



NAV2015 & C52015 Klient installation

ServicePoint setup dokumentation

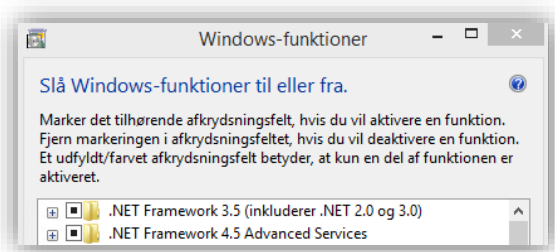


NAV klient download.

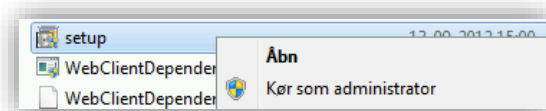
Download linket til jeres klient filer er fremsendt ved oprettelsen af jeres firma for brug af ServicePoint NAV el. C5 online

Installation og setup af NAV klienten

Det anbefales at installere .NET Framework 3.5 funktionen før igangsætning af NAV klient installation.

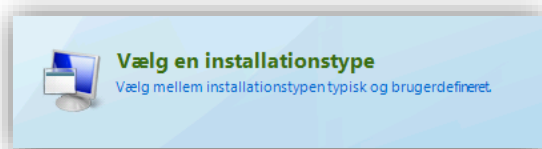


NAV setup.exe eksekveres, som værende Administrator, fra hovedmappen på det downloadede NAV R2 installation medie.

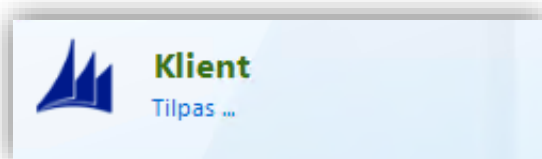




“Vælg en installationstype” vælges.



“Klient” vælges.



Formularen udfyldes blot med “xx” hvor indtastning er nødvendig. Efter installation vil den medsendte config-fil nemlig blive benyttet.



Startup af NAV klienten

Efter en succesfuld NAV og Rollup installation kan klienten nu eksekveres og login information indtastes.

Brugerid : servicepoint\xxxx

Password : xxxxx

